Inhoud

Exporteren artikel prijzen naar XML (3.35 P2 - 3145) 2
Berekeningswijze verlies (3.35 P2 - 3153) 4
Instelling wijzigen teksten extra items (3.35 P2 - 3155) 5
Grafische optimalisatie (3.35 P2 - 3154) 6
BUGFIXES & BETTERS JoPPS 3.35 P2 9

Exporteren artikel prijzen naar XML (3.35 P2 - 3145)

Voortaan is het mogelijk om **artikels** en **prijzen** vanuit **JoPPS** te exporteren in **XML** formaat om **JoRPA** databanken aan te vullen. De basisgegevens tabellen PROFIEL PRODUCT, BESLAG PRODUCT, VULLING en AFWERKING krijgen de extra functionaliteit '**Prijzen**' op de tab '**Speciaal**':

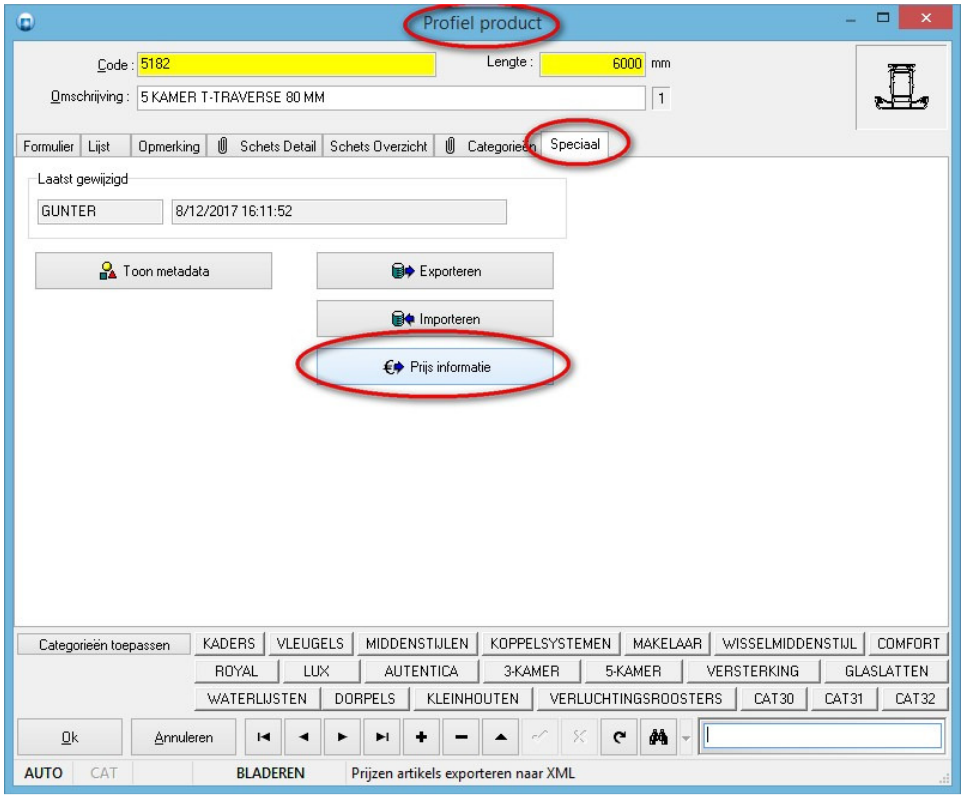

Hiermee kan de gebruiker het **huidige** artikel of de **geselecteerde artikels** van de desbetreffende tabel met de **bijhorende prijzen exporteren**. Dit gebeurt in functie van de gekozen beschikbare uitvoering(en):

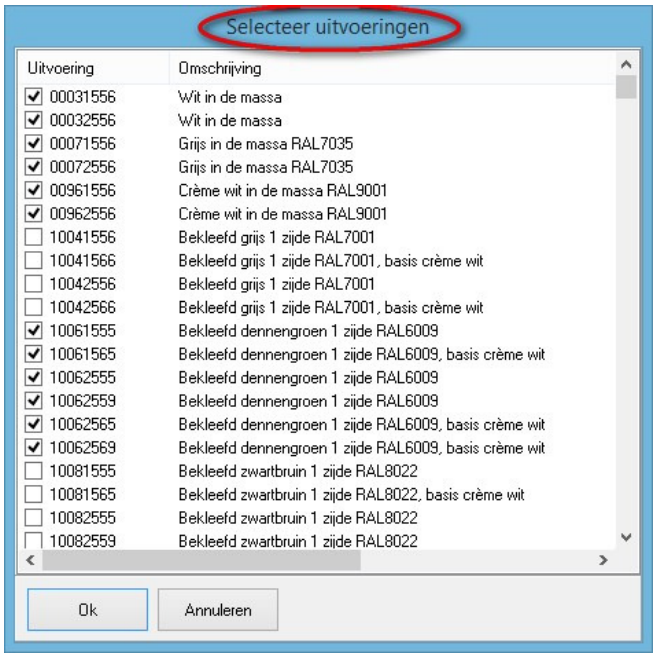

Daarna kan de gebruiker de standaard **bestandsnaam** en de standaard **locatie** (het XML uitvoer pad) eventueel nog wijzigen.

Onderstaande screenshot toont het gegeneerde XML-bestand voor de geselecteerde profielen:

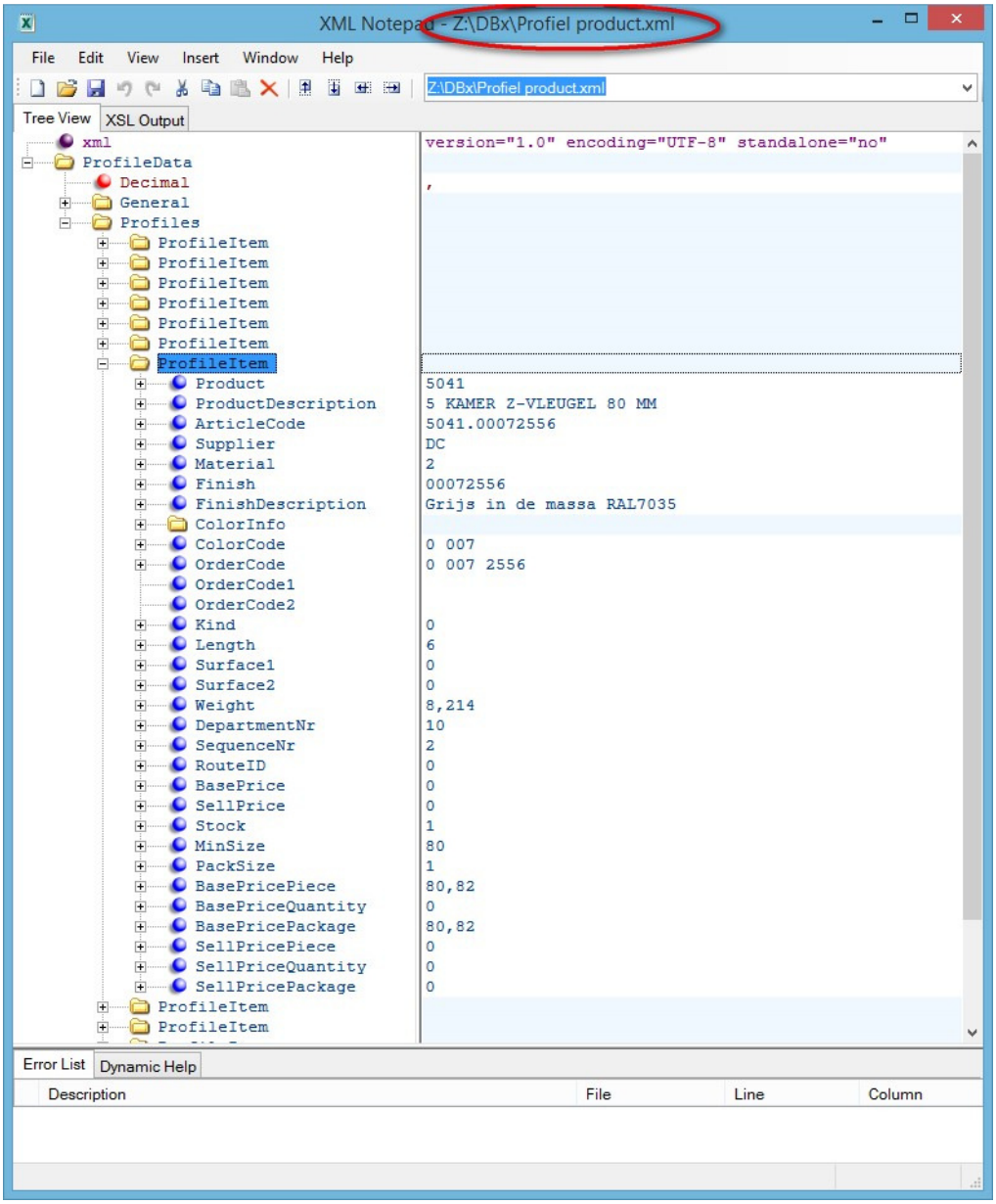

De XML-formaten welke gegenereerd worden staan beschreven in onderstaande **XSD** bestanden die via Techwin support kunnen worden opgevraagd:

profielen	Profiel product.xsd
beslag	Beslag product.xsd
vullingen	Vulling.xsd
afwerkingen	Afwerking.xsd

Berekeningswijze verlies (3.35 P2 - 3153)

Mogelijkheid voorzien om toch met **absoluut verlies** te kunnen rekenen indien enkel prijzen zijn ingevuld bij **PROFIEL PARAMETERS**.

Via de instelling '**Berekeningswijze verlies**' in 'Bewerken – Instellingen – Globale parameters' in JoPPS kan de gebruiker bepalen met welke prijzen dient rekening gehouden te worden om het verlies te rekenen van profielen:

1. Ofwel het verlies rekenen enkel op de profiel **product** prijzen (origineel en standaard gedrag)
2. Ofwel het verlies rekenen enkel de profiel **parameter** prijzen
3. Ofwel op beide prijzen

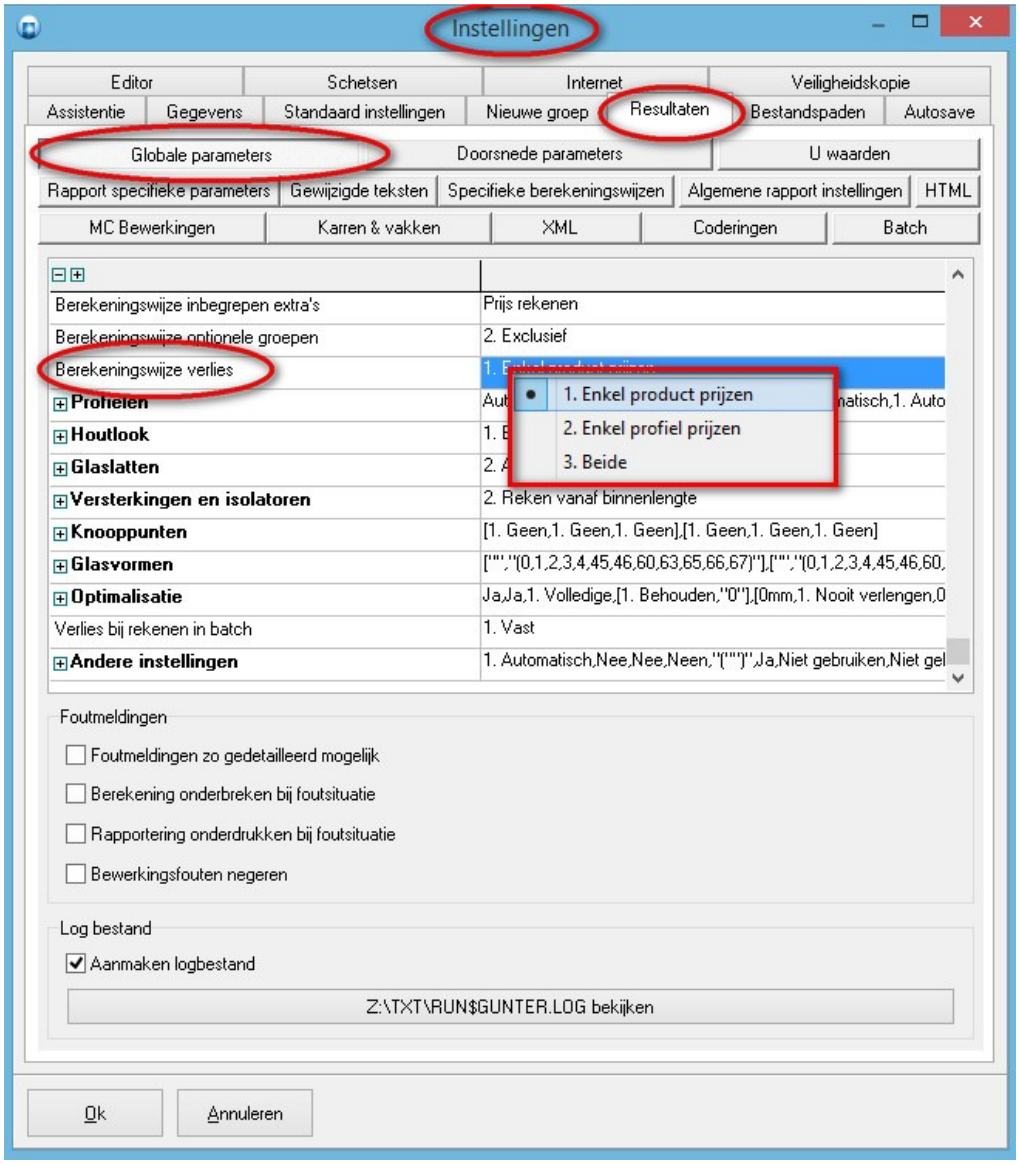

De instelling '**Berekeningswijze verlies**' kan ook gewijzigd worden via de '**Toegang – Resultaten – Globale parameters'** in de **Administrator.**

Instelling wijzigen teksten extra items (3.35 P2 - 3155)

Voortaan is een aparte instelling voorzien bij **toegangen** om het wijzigen, toevoegen en verwijderen van standaard teksten extra items al dan niet toe te laten voor dealer versies waarbij de mogelijkheid **'Instellingen wijzigen toegestaan**' niet is geactiveerd. In de '**Administrator**' is bij '**Toegangen – Toegangsrechten – Instellingen'** een extra parameter '**Teksten wijzigen toegestaan**' voorzien:

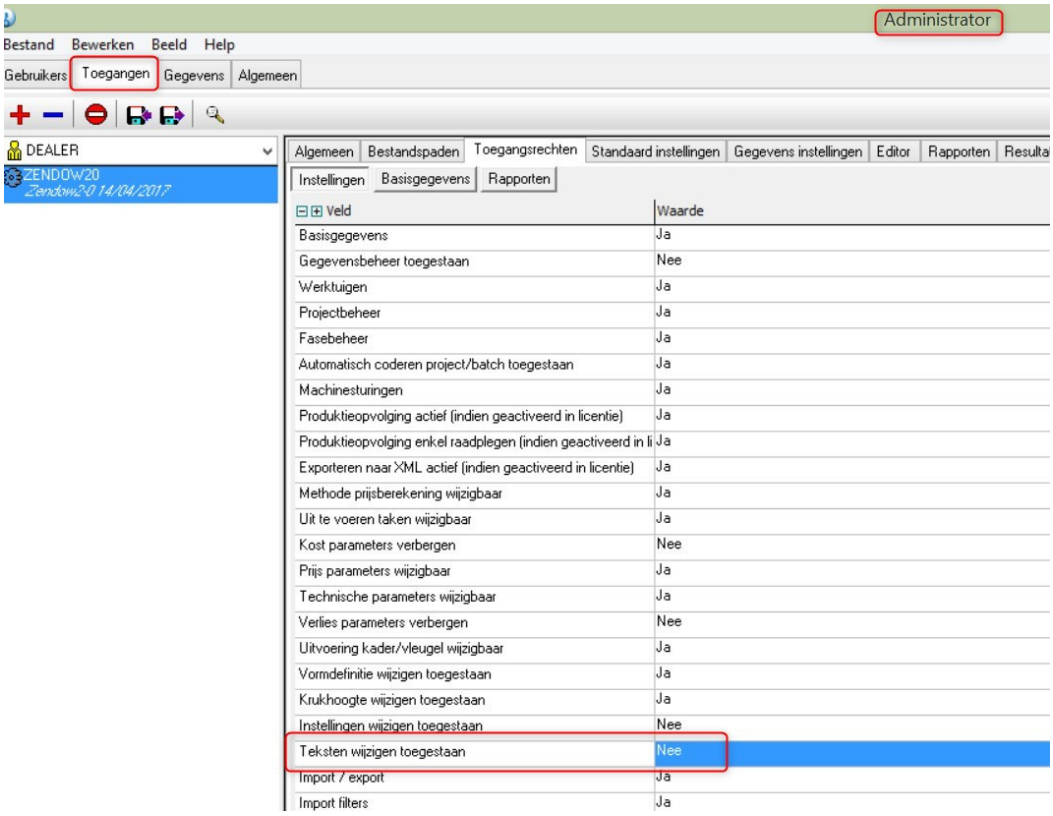

Wanneer '**Instellingen wijzigen toegestaan**' op '**Nee**' en '**Teksten wijzigen toegestaan**' op '**Ja**' is ingesteld kan de gebruiker in 'JoPPS' toch de teksten voor extra items wijzigen via '**Bewerken - Instellingen – Standaard instellingen – Teksten**':

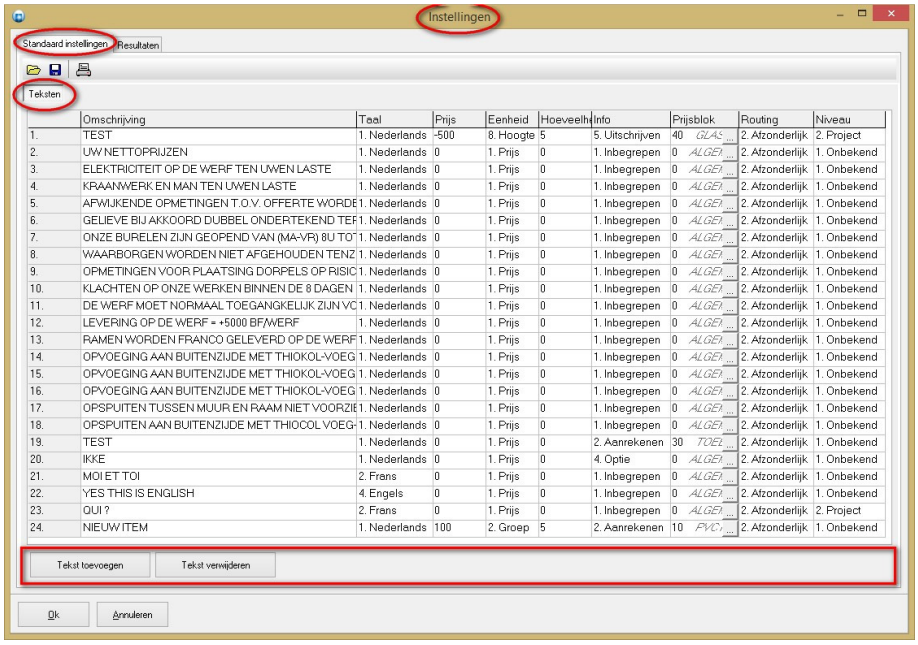

Grafische optimalisatie (3.35 P2 - 3154)

Voortaan kan men de te verzagen profielen uit een lengte grafisch voorstellen op optimalisatie rapport.

De rubriek **'Baar informatie**' in 'Bewerken – Instellingen – Resultaten – Rapport specifiek parameters' laat toe aan de hand van een aantal extra parameters op het '**Optimalisatie**' rapport een **grafische** voorstelling te tonen van de stukken die uit een bepaalde lengte dienen verzaagt te worden:

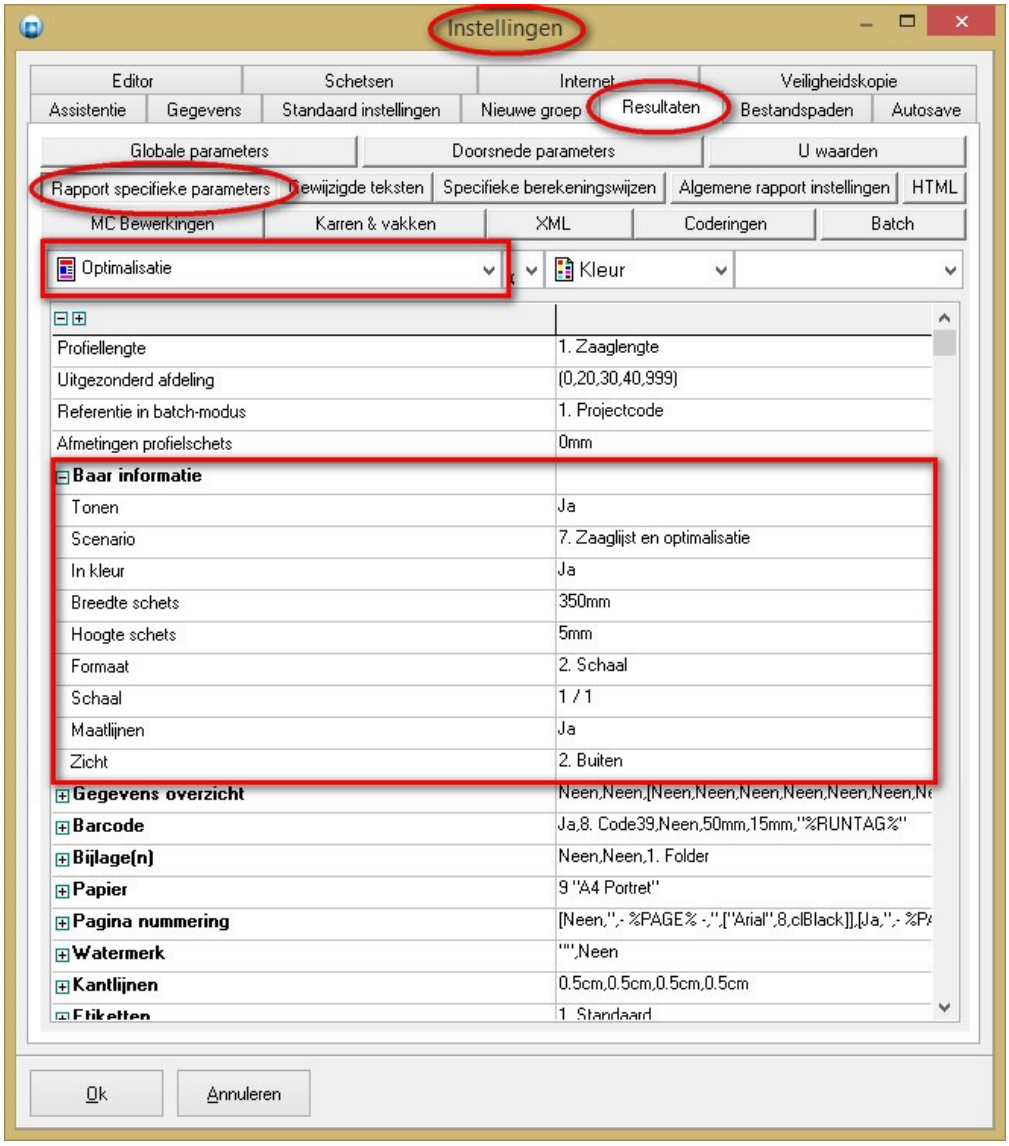

Deze extra '**Baar informatie'** instellingen kunnen ook langs '**Toegangen – Rapporten – Specifieke parameters – HTML - Optimalisatie**' in de **Administrator** aangepast worden.

Onderstaande screenshot geeft een voorbeeld van het resultaat:

5041.00032556 6000,0mm						*5 KAMER Z-VLEUGEL 80 MM* Wit in de massa	
Aantal	Positie		**Zaagl.**	**Hoek 1**	**Hoek 2**	Referentie	Verst.
1x	5041.00032556 *5 KAMER Z-VLEUGEL 80 MM*						
2x	|		**1429,0mm**	**45,0°**	**45,0°**	GS_ZENDOW19_SUG3132*001*1:004.1	+
2x	-		**718,0mm**	**45,0°**	**45,0°**	GS_ZENDOW19_SUG3132*001*1:004.1	+
2x	-		**718,0mm**	**45,0°**	**45,0°**	GS_ZENDOW19_SUG3132*001*1:004.2	+
Rest			**50,0mm**				
1x	5041.00032556 *5 KAMER Z-VLEUGEL 80 MM*						
2x	|		**1429,0mm**	**45,0°**	**45,0°**	GS_ZENDOW19_SUG3132*001*1:004.2	+
2x	|		**1429,0mm**	**45,0°**	**45,0°**	GS_ZENDOW19_SUG3132*002*1:004.1	+
Rest			**104,0mm**				
1x	5041.00032556 *5 KAMER Z-VLEUGEL 80 MM*						
2x	-		**934,0mm**	**45,0°**	**45,0°**	GS_ZENDOW19_SUG3132*002*1:004.1	+
Rest			**3992,0mm**				

De **kleuren** van de **baar** schets kunnen ingesteld worden via de extra rubriek '**Baar informatie**' in 'Bewerken – Instellingen – Schetsen' op de tab '**Kleuren/Font**':

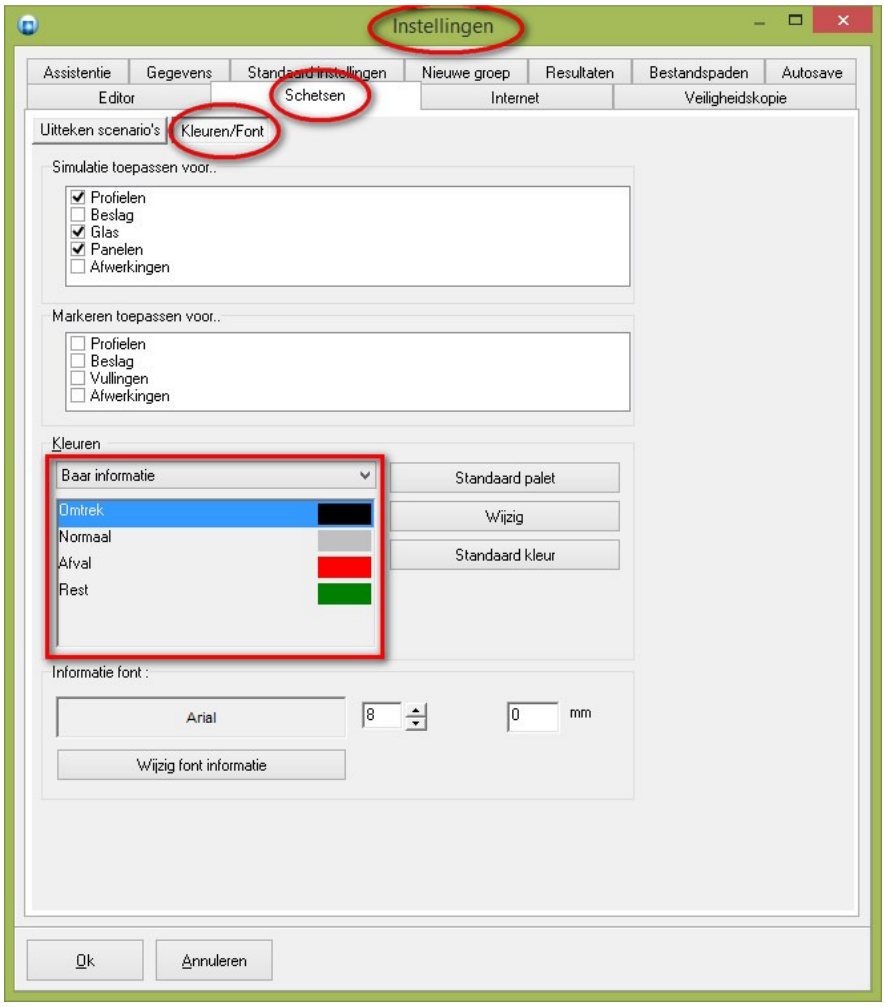

Wanneer **kleursimulatie** is aangevinkt in het scenario zal de normale kleur vervangen worden door de **echte kleur** van het **profiel**. Wat over blijft van de baar blijft de ingestelde kleur krijgen in functie van de notie afval of rest.

Er is een nieuwe rapport functie **BARINFO:** voorzien om de baar optimalisatie te visualiseren bij de **fields** sectie van de QRF:

DSP_BARINFO ="BARINFO:@%DB_PIECE_PRODUCT%;@%DB_PIECE_VARIETY%;@%DB_PIECE_SERIE%;@%DB_PIECE_LOPT%;@%DB_PIECE_OPTITEMNO%;#
@%DB_PIECE_WIDE%;@%DB_PIECE_HIGH%;%OPTIMIZATION_BARINFO_WIDTH%;%OPTIMIZATION_BARINFO_HEIGHT%;#
%OPTIMIZATION_BARINFO_SIZE%;%OPTIMIZATION_BARINFO_COLOR%;%OPTIMIZATION_BARINFO_SCALE%;#
%OPTIMIZATION_BARINFO_VIEWPOINT%;%GLOBAL_OUTLINERESOL%;%OPTIMIZATION_BARINFO_SCENARIO%"
DISPLAY AS IMGREF(0,0,0)

@%DB_PIECE_PRODUC% (product code)
@%DB_PIECE_VARIETY% (uitvoering code)
@%DB_PIECE_SERIE% (bestel code)
@%DB_PIECE_LOPT% (baar lengte)
@%DB_PIECE_OPTITEMNO% (baar item)
@%DB_PIECE_WIDE% (baar breedte)
@%DB_PIECE_HIGH% (baar hoogte)
%OPTIMIZATION_BARINFO_WIDTH% (schets breedte)
%OPTIMIZATION_BARINFO_HEIGHT% (schets hoogte)
%OPTIMIZATION_BARINFO_SIZE% (schets bematen)
%OPTIMIZATION_BARINFO_COLOR% (schets in kleur)
%OPTIMIZATION_BARINFO_SCALE% (schets op schaal)
%OPTIMIZATION_BARINFO_VIEWPOINT% (schets zicht)
%GLOBAL_OUTLINERESOL% (resolutie)
%OPTIMIZATION_BARINFO_SCENARIO% (scenario)

BUGFIXES & BETTERS JoPPS 3.35 P2

2863	Project	Groep aantal wordt 0 indien groep gewijzigd van niet rekenen naar wel rekenen bij rekenen project in fasen
2914	Interface	Logo van Mastiff plugin bleef zichtbaar na installatie via het welkom scherm
3154	Resultaat technisch	Foutieve visualisatie stukken in baar indien verzaging van de baar groter dan één
3160	Resultaat technisch	Oppervlakte raam foutief als rekenen U-waarden inclusief extra profielen zoals onderdorpel of rooster
2854	Administrator	Mapping extra kruk referenties niet voorzien
3164	Editor	Probleem met doorschuiven naar rooster voorganger of opvolger bij een klein interval, bijvoorbeeld per mm
2908	Project	Probleem met Franse vertalingen tab groep detail bij wijzigen bibliotheek modellen
3012	Resultaat technisch	Versterkingen rekenen in functie van de kleur groep licht/donker voor de extra profielen gekoppeld aan kader/vleugel elementen, profielen en afwerkingen
2490	Resultaat technisch	Melding bewerking op krukzijde heeft foutief slachtoffer makelaar voor beslag in set
2743	Resultaat	Probleem bijlage schets vullingvorm halve cirkel indien begrensd door een stijl
2575	Bewerkingscenter	Hoogte en breedte maat nauwkeurigheid van 1mm in plaats van 1/10mm voor Titaip
2322	MemoHASP	Logging foutmeldingen lezen klok informatie HASP sleutel